



Wasserrettung

Saisonbericht 2002 der DLRG OG Prerow

DLRG OG Prerow e. V.

Saisonauswertung 2002



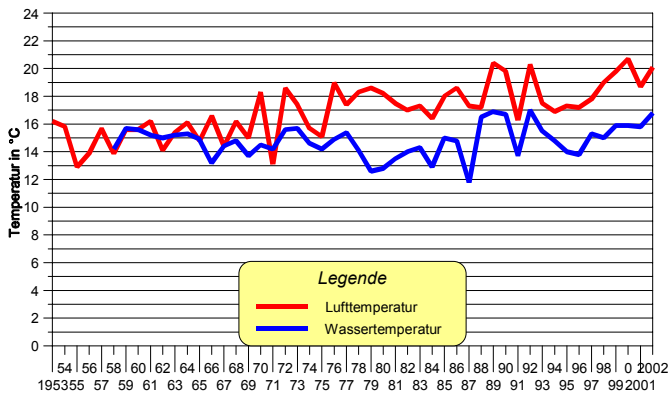
■ Daten zur Wachssaison 2002

- Saisonbeginn 9. Mai 2002
- Saisonende 22. September 2002
- Saisondauer 137 Tage

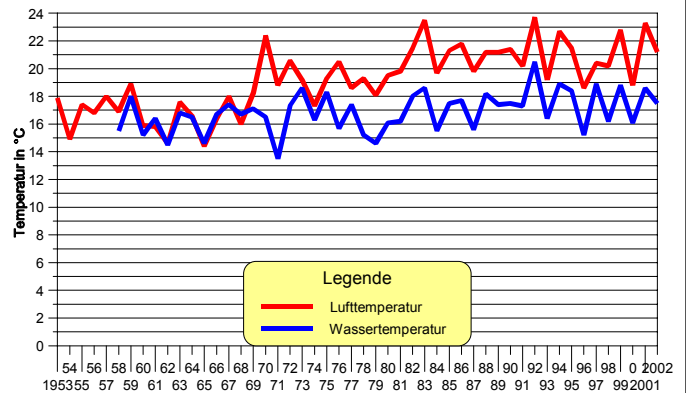
- Gäste in Prerow
- Tagesgäste in Prerow

■ Daten zum Wetter 2002

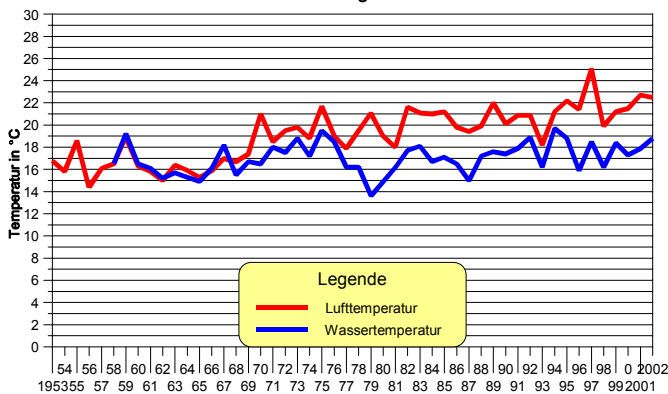
Durchschnittstemperaturen in Prerow
Monat Juni



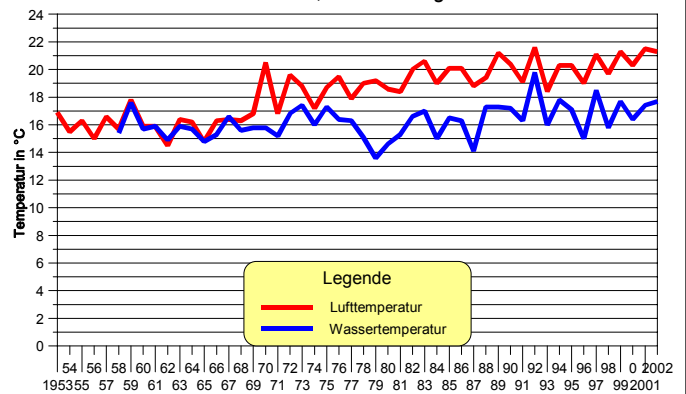
Durchschnittstemperaturen in Prerow
Monat Juli

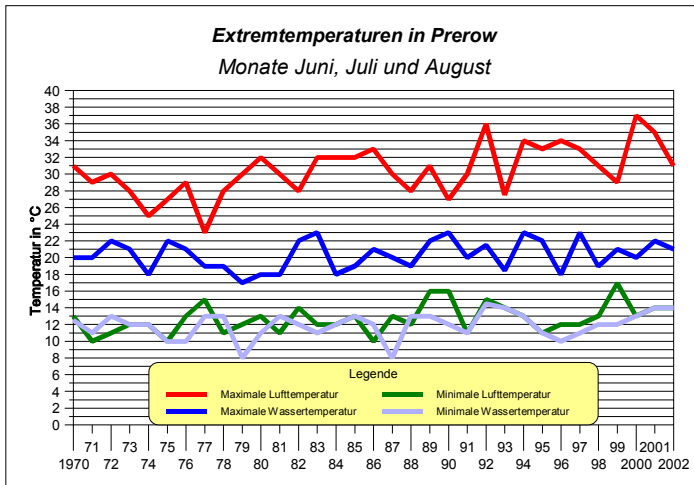


Durchschnittstemperaturen in Prerow
Monat August




Durchschnittstemperaturen in Prerow
Monate Juni, Juli und August






DLRG OG Prerow e. V.



Saisonauswertung 2002

- Aufgabe der DLRG
 - Rettungswachdienst zur Ausfüllung der Verkehrssicherungspflicht der Gemeinde Prerow gemäß der Badestellenempfehlung des Landes und den Normativen der "Blauen Flagge"
 - Erhöhung der Sicherheit im, am und auf dem Wasser
 - keine Badeaufsicht
 - kein Weisungsrecht
 - 4 km bewachter Badestrand
 - 10 km unbewachter Badestrand


DLRG OG Prerow e. V.



Saisonauswertung 2002

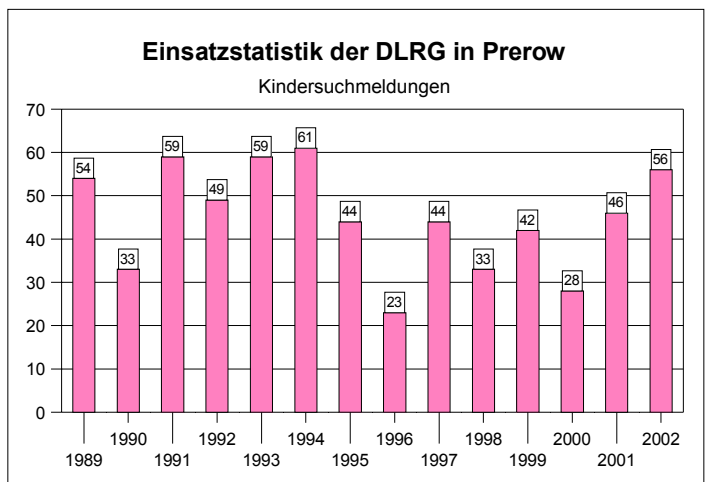
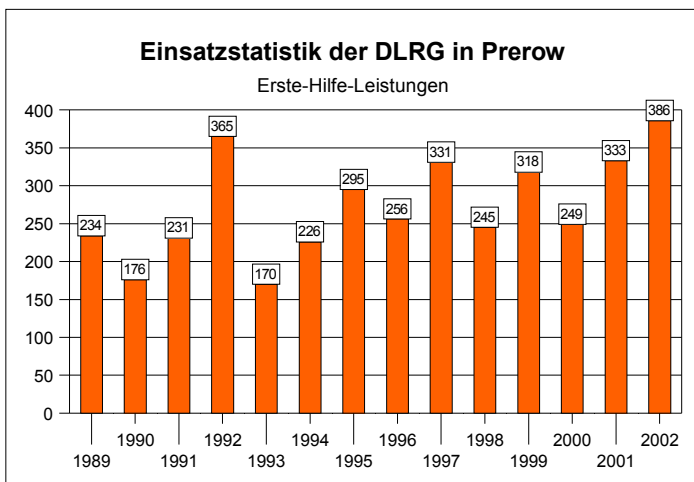
- Erfüllung der Aufgabe durch ehrenamtliche Helfer (5,- EUR/Tag)
 - 13.257 Wachstunden
 - 79 eingesetzte Rettungsschwimmer
- und mit Technik der Gemeinde und der DLRG
 - 6 Rettungsstationen
 - 4 Motorrettungsboote
 - 1 Jet-Ski
 - 1 Rettungsbrett
 - 3 Rettungsski
 - 1 Einsatz-Kfz (seit 6 Jahren leider defekt)

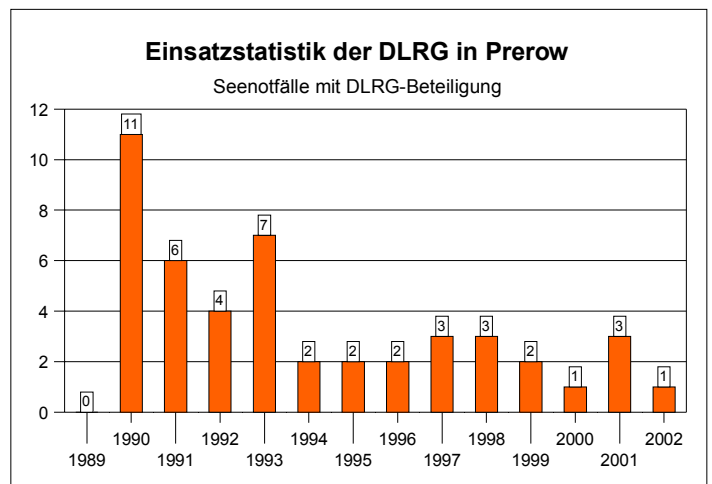
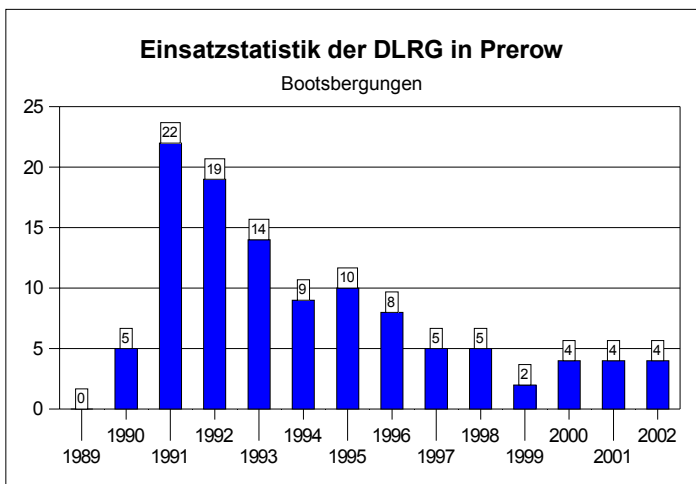
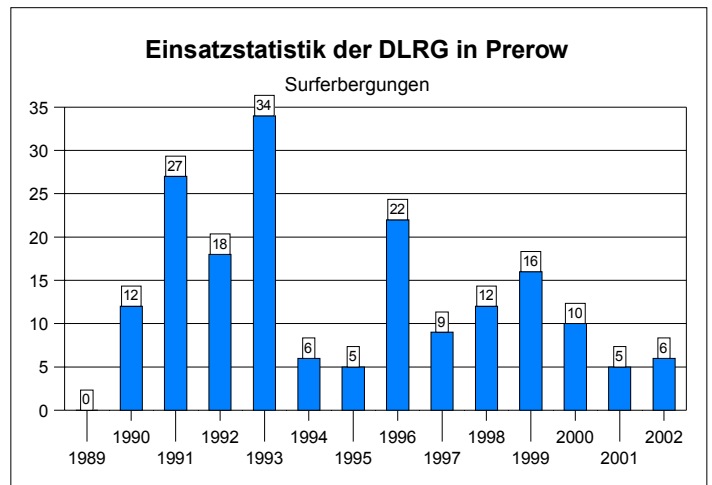
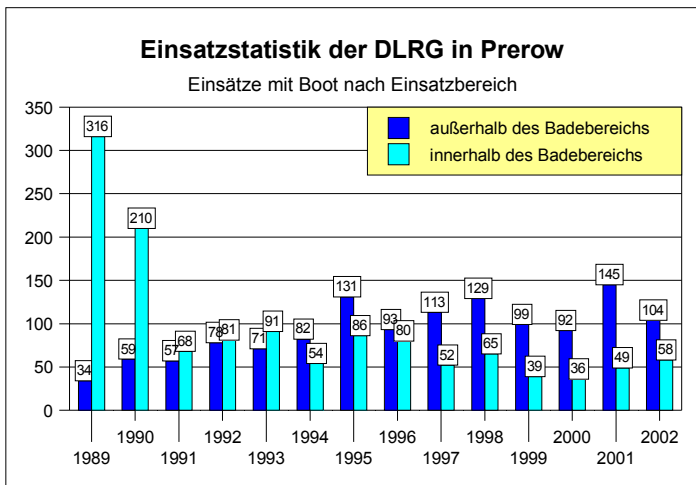
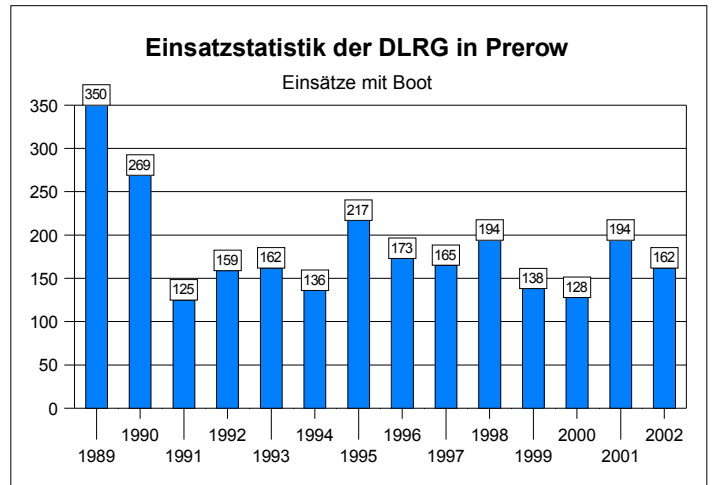
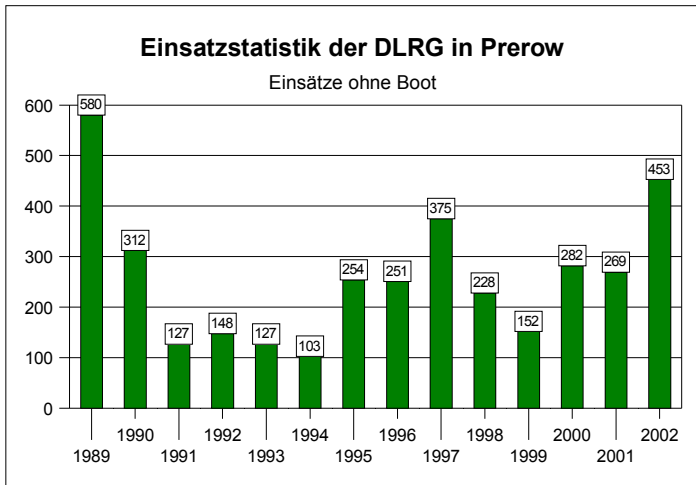
DLRG OG Prerow e. V.

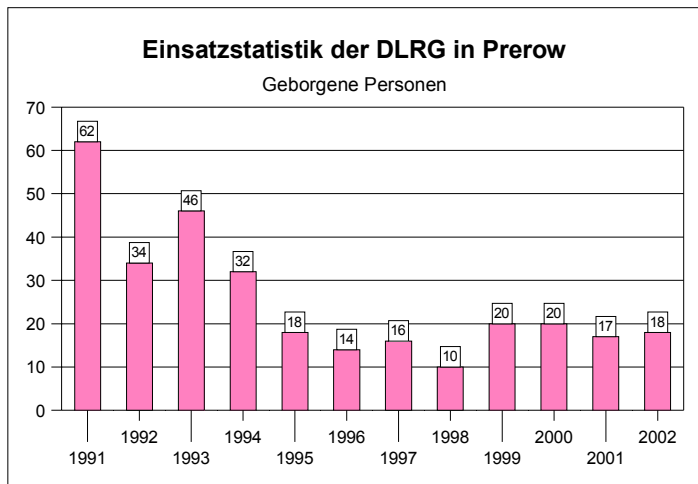


Saisonauswertung 2002

- Einsatzstatistik 2002
 - 374 Erste-Hilfe-Leistungen
 - 12 davon Erste-Hilfe-Leistungen in schweren Fällen
 - 1 Todesfall
 - 56 Kindersuchen
 - 453 Einsätze ohne Boot
 - 162 Einsätze mit Boot
 - 58 davon innerhalb des Badebereichs
 - 104 davon außerhalb des Badebereichs
 - 6 Surferbergungen
 - 4 Bootsbergungen
 - 18 geborgene Personen insgesamt
 - 38 geborgene Kleinschwimmittel







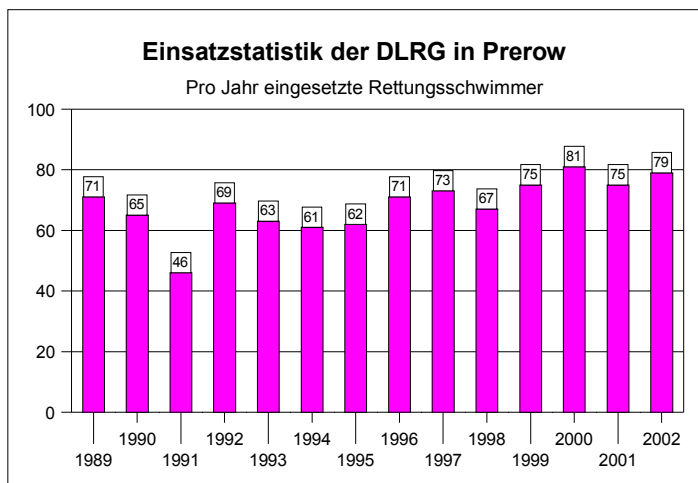
DLRG OG Prerow e. V.



Saisonauswertung 2002

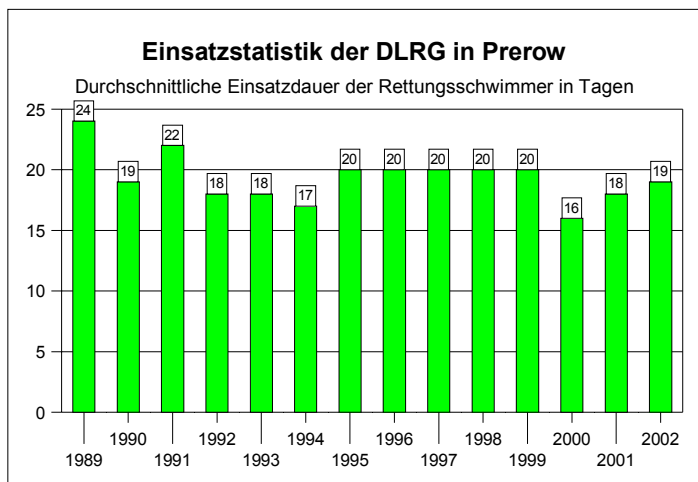
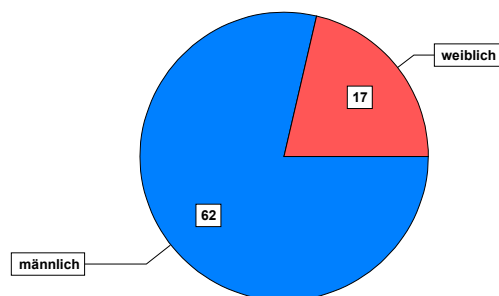
Einsatzstatistik 2002

- 13.257 Wachstunden
- 79 eingesetzte Rettungsschwimmer
- 18,6 Tage mittlere Einsatzdauer
- 29,4 Jahre Durchschnittsalter
- 5,7 Jahre durchschnittliches Dienstal in Prerow



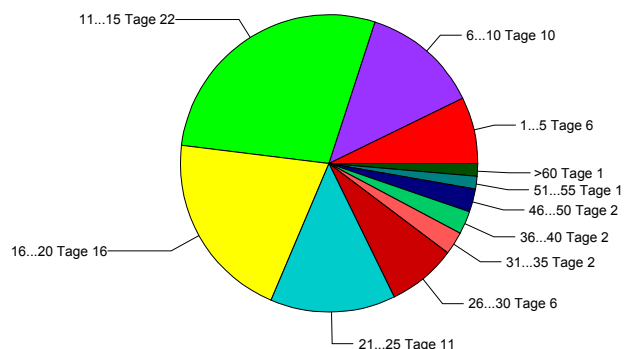
Einsatzstatistik der DLRG in Prerow

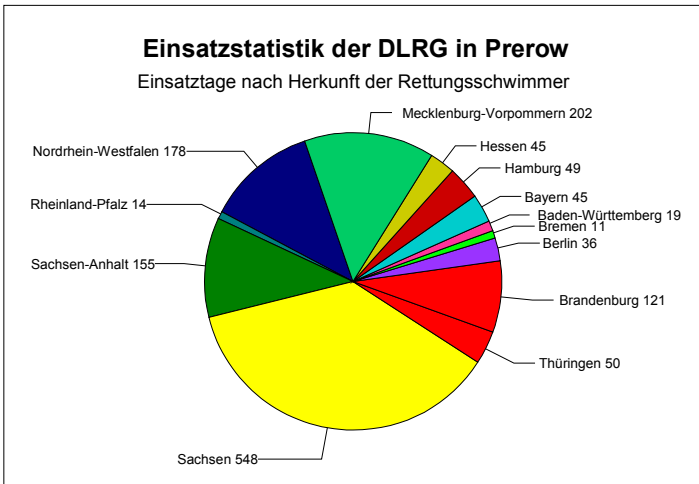
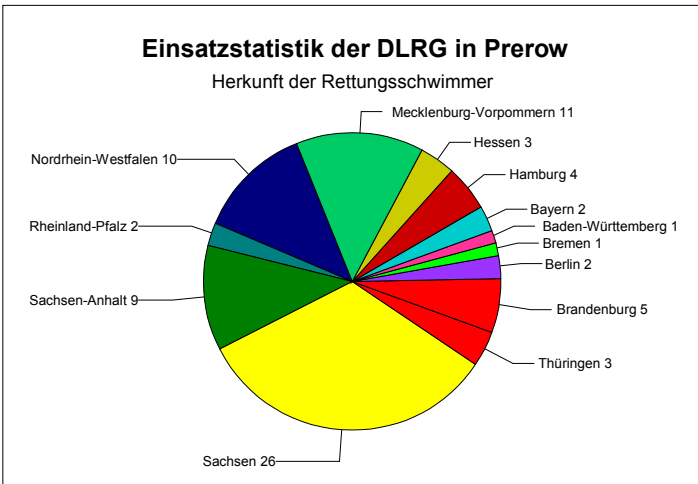
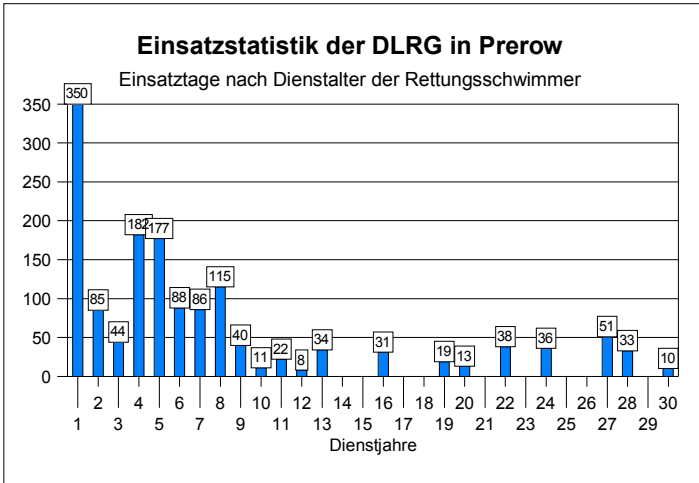
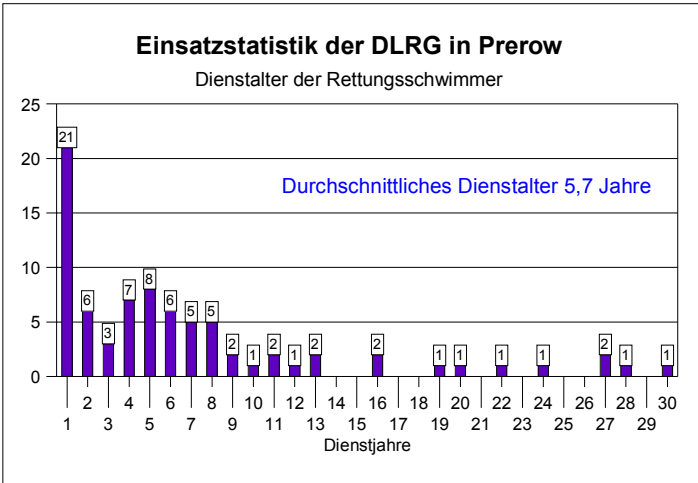
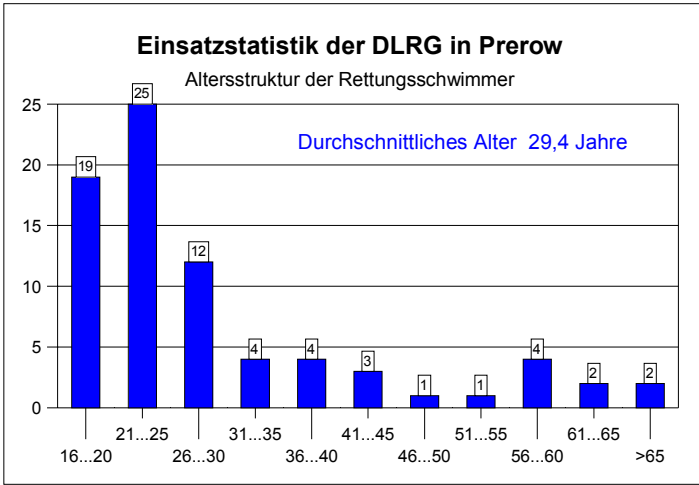
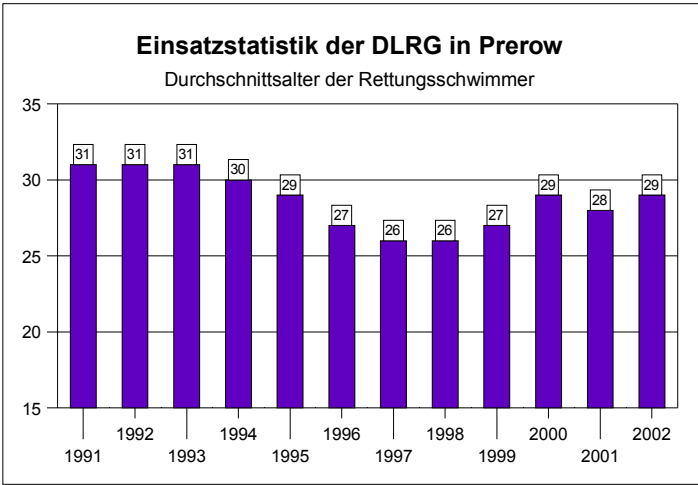
Rettungsschwimmer nach Geschlecht



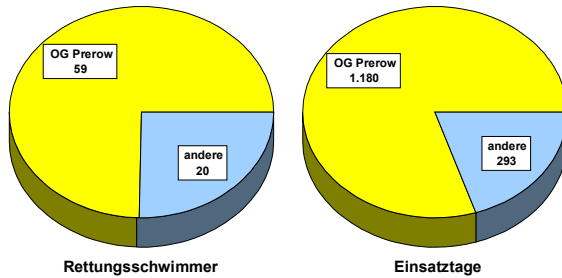
Einsatzstatistik der DLRG in Prerow

Einsatzdauer der Rettungsschwimmer

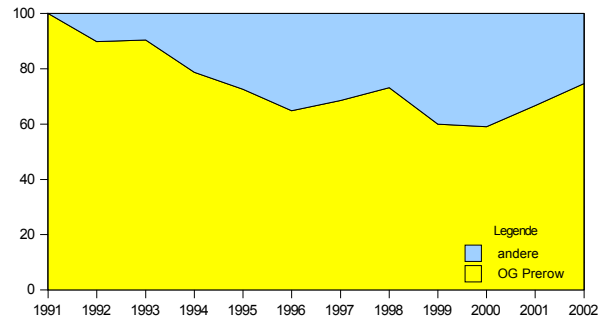




Anteil der Mitglieder der OG Prerow in der Saison 2002

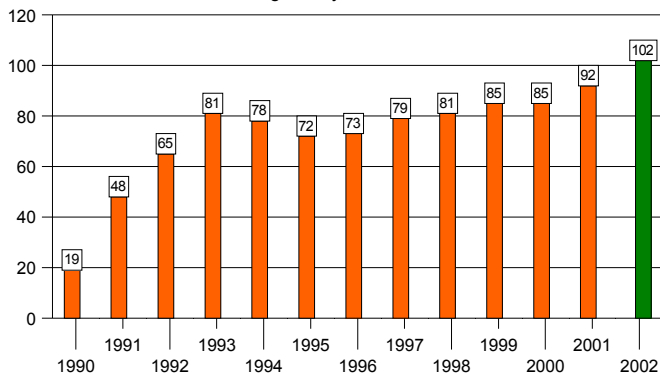


Anteil der Mitglieder der OG Prerow in den Jahren 1991 bis 2002



Mitgliederstatistik der DLRG OG Prerow e. V.

Zahl der Mitglieder jeweils zum 31. Dezember



DLRG OG Prerow e. V.

Saisonvorbereitung 2003



■ Geplante Ersatz-Beschaffungen des Kurbetriebs in 2003

- ▶ 2 Handfunkgeräte
- ▶ 2 Beatmungsbeutel
- ▶ 2 Liegen
- ▶ 6 Paar HandsignalfLAGgen
- ▶ 6 Rettungsgurte
- ▶ 10 Signalthörner
- ▶ 10 Wetterjacken
- ▶ 10 Stühle
- ▶ 1 Seefunkgerät der Seeadler
- ▶ 1 Kartenplotter der Seeadler
- ▶ 1 IRB mit Luftkiel anstelle der Explorer ?

DLRG OG Prerow e. V.

Saisonvorbereitung 2003



■ Geplante Baumaßnahmen des Kurbetriebs in 2003

- ▶ Bootsschuppen
- ▶ Holzverschalung der Kanzel des Hauptturms

DLRG OG Prerow e. V.

Ein herzliches Dankeschön !



- den Mitarbeitern des Kurbetriebs
- den Mitarbeitern der Gemeindeverwaltung
- den Mitarbeitern der Werkstatt
- dem Strandwart
- den eingesetzten Kameradinnen und Kameraden
- den Angehörigen
- den Sponsoren